

كاهوت” برنامج تعليمي مجاني ويدعم اللغة العربية مستند إلى نظام اللعب والاستجابة في الفصول الدراسية من شأنه أن ينشط ويحمس الطلاب ويشجعهم على الانتقال من الجو التقليدي إلى جو الحماس و المتعة والتنافس يقدم “كاهوت” مفهوم التعلم باللعب في الفصول الدراسية بطريقة سهلة ومفيدة جداً عبر استخدام التكنولوجيا. سيشارك ويتنافس الطلاب، وسيستمتعون في الدروس باستخدام أي جهاز هم على دراية به أو متوفر في المدرسة (جوال، ايباد، لابتوب، تابلت..). يتيح “كاهوت” الفرصة لجميع الطلاب، حتى اللذين يعزفون عن المشاركة والإنخراط في الأنشطة الصفية داخل الفصول. كاهوت هو عبارة عن مجموعة من الأسئلة المتعددة الخيارات التي نصممها مسبقاً عبر نظام يغطي أي موضوع أو مادة، باستخدام أي لغة ولمستويات مختلفة. ويمكن تصميم ثلاثة أنواع من الكاهوت: الاختبار، المناقشة والاستبانة ثم إعطاء الطلاب أربعة احتمالات يجيبون عنها بالنقر على الجواب الصحيح. حيث يتم عرض الكاهوت على شاشة عرض أمام الطلاب والطلاب يستجيبون على الفور باستخدام أجهزتهم الإلكترونية هو عمل فردي ولكن فيه نوعاً من الحماس والتفاعل حيث يقوم كل طالب بالإجابة بسرعة ضمن فترة محددة وجمع نقاط ، وتظهر أمامهم على الشاشة أسماؤهم والنقاط المأخوذة بحيث تزرع فيهم روح المنافسة للوصول الى أعلى نتيجة. وحتى الطالب الخجول يشارك بفعالية أكبر في هذه الألعاب حيث تعزز الثقة بالنفس.



Kahoot! 4+

Kahoot! AS >

+ UPDATE

١ - نفتح متصفح الويب ونضع عنوان الموقع

<https://getkahoot.com>



<https://getkahoot.com/>



ark | PowerPo | Google | SlideShark | PowerPo | تطبيقات

Google
السعودية

إعداد الأستاذة : فاطمة باسيف

Kahoot!

Join at kahoot.it بلوق

مساعدة

تسجيل الدخول

إمجانا الاشتراك

قائمة
طعام

With game-pin:

32455

MAKE LEARNING AWESOME

٢ - إذا كنت مشتركا لأول مرة نضغط هنا للاشتراك ، وعند استخدام الموقع بعد فتح الحساب نضغط على تسجيل الدخول مباشرة .

إنشاء واللعب وتبادل الألعاب الترفيهية التعليمية لأي موضوع، لجميع الأعمار، مجاناً

كيف يعمل

Silke

samantha

wilbert

Jenson (agila)

Rickert

siebe

Steven

Celoentje

Koosie

إعداد الأستاذة : فاطمة باسيف



احصل على حساب مجاني

٣ - إجراءات فتح حساب جديد مجاني .

1

ما هو دورك؟

انا مدرس

School or University

اختيار مدرس من ضمن الخيارات

2

تفاصيل حسابك

Username

Email

Confirm Email

Password

ضع الاسم

ضع الإيميل

نعيد كتابة الإيميل للتأكيد

نضع كلمة مرور خاصة

نضغط هنا لإتمام التسجيل

إنشاء حساب

إعداد الأستاذة : فاطمة باسيف

٤- إجراءات الدخول على الحساب بعد إنشائه.

| | | |
|--|---|---------------------|
| <input type="text" value="Username or email"/> | ← | ضع الاسم أو الإيميل |
| <input type="password" value="Password"/> | ← | ضع كلمة المرور |
| <input type="button" value="تسجيل الدخول"/> | ← | |

فقدت كلمة المرور الخاصة بك؟

إذا كنت عالقة، يرجى إعلامنا.

إعداد الأستاذة : فاطمة باسيف

Kahoot! بك

جميع مسابقاتك التي
أجريتها ستكون
محفوظة هنا عند
الحاجة إليها

٥ - الصفحة الرئيسية الخاصة بحسابك

لعبة جديدة: الخليط

الخليط هو علامتنا التجارية لعبة جديدة. الأسئلة تأتي الآن مع تطور جديد فريد
هذا الموضوع أو لعب واحدة من مبارياتنا

العب الان

تحاليل للمسابقات
الماضية التي أجريتها

STATS

3

KAHOOTS

20

مسرقيات

0

سهام

15

أسئلة

13

لاعبين

0

FAVS تحميل

نتائج الأخيرة

16:40 19TH يناير المفاعل

10:05 30TH أكتوبر عمليات القراءة التمهيدية الربيع

جديدة kahoot إنشاء

اضغط هنا
لإنشاء
مسابقة
جديدة



اختبار قصير

إدخال ومراجعة ومكافأة

أنواع المسابقات التي
يمكن إجرائها من
خلال الموقع



مزيج

لعبة جديدة



إعداد الأستاذة : فاطمة باسيف



الدراسة الاستقصائية

جمع الرأي والبصيرة

عرض كل النتائج الخاصة بك

تتبع التقدم المحرز في كل من يلعب

مجتمع

قراءة نصائح على بلوق

انضم إلينا على فيس بوك

تبادل الخبرات الخاصة بك على تويتر

(العنوان) (مطلوب)

صورة الغلاف ?

ضع عنوان الدرس

(وصف) (مطلوب)

A #math #blindkahoot to intr
basics of #algebraضع وصفا
للمسابقة مثلا :
مراجعة أو التطبيق
النهائي

إضافة صورة

ضع صورة هنا
* ليس إلزاميا *

أو السحب والإسقاط

مرئية لل ?

لغة

(جمهور) (مطلوب)

كل واحد

العربية العربية

مدرسة

حدد مدى خصوصية المسابقة

حدد اللغة

حدد جمهور المسابقة

إعداد الأستاذة : فاطمة باسيف

<https://www.youtube.com/watch?v=...>يمكن وضع رابط من اليوتيوب لشرح يساعد في حل
الأسئلة * ليس إلزاميا *

وصف



التوابع

مراجعة سريعة

كل واحد



لعبة الخالق

نضغط هنا لإضافة سؤال

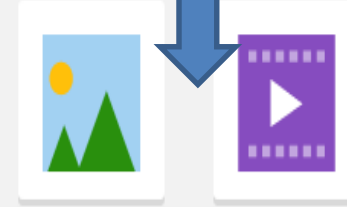


إضافة سؤال

إعداد الأستاذة : فاطمة باسيف

ضع السؤال هنا

يتم وضع صورة أو مقطع فيديو خاص بهذا السؤال * ليس إلزاميا *



أو سحب وإسقاط صورة

20 ثانية

نعم

تحديد وقت الإجابة

توضع الخيارات ، ثم يتم تحديد الإجابة الصحيحة بتظليل الدائرة المجاورة لها









إعداد الأستاذة : فاطمة باسيف

وصف



التوابع


مراجعة سريعة

كل واحد

لتحرير عنوان
المسابقة ووصفها
والصورة



لعبة الخالق



ما نوع التابع في قولنا خرج المدير نفسه على الطلاب

نضغط هنا لتحرير السؤال وتعديله

نضغط هنا لتكرار ونسخ السؤال

نضغط هنا للحذف



نضغط هنا لإضافة
سؤال آخر



إضافة سؤال

إعداد الأستاذة : فاطمة باسيف

تم الانتهاء من K!

عند الضغط هنا ستعود إلى
صفحتك الرئيسية

انتهيت

!حفظ ونشر

"التابع"

نضغط هنا للمعاينة

تحرير المسابقة



تحريره



معاينته



العبها



أنشرها

نشرها عن طريق
البريد وطرق أخرى

بداية المسابقة

إعداد الأستاذة : فاطمة باسيف

٧ - عند اختيار (لعب)
ستظهر هذه الصفحة على
شاشة العرض .

التوايح

اختيار طريقة اللعب إذا كنا
نريد طريقة مجموعات
نختار الخيار هذا



Player vs Player
1:1 Devices

Classic



Team vs Team
Shared Devices

Team mode

هذه الشاشة ستظهر عندما
يفتح الطلاب أجهزتهم
الذكية على التطبيق

Kahoot!

Game PIN

Enter

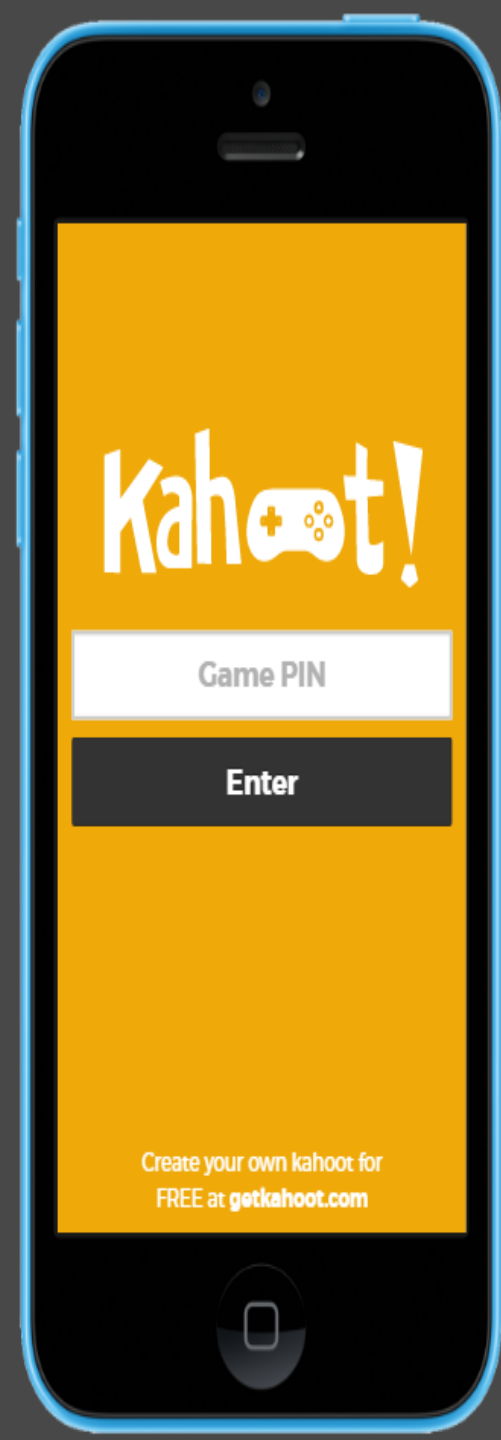
Create your own kahoot for
FREE at getkahoot.com

إعداد الأستاذة : فاطمة باسيف

| خيارات اللعبة | ٨ - إعدادات اللعبة |
|---|---|
| تمكين الإجابة الإنتصارات مكافأة <u>تفاصيل</u> | <input checked="" type="checkbox"/> على |
| بطريقة عشوائية ترتيب الأسئلة | <input type="checkbox"/> معطلة |
| بطريقة عشوائية ترتيب الأجوبة | <input type="checkbox"/> معطلة |
| تمكين 2 الخطوة انضمام <u>تفاصيل</u> | <input type="checkbox"/> معطلة |
| في جميع أنحاء PIN عرض لعبة | <input type="checkbox"/> معطلة |
| مشاهدة التقليل تعليمات مقدمة | <input type="checkbox"/> معطلة |
| الانتقال تلقائياً من خلال الأسئلة | <input checked="" type="checkbox"/> على |
| kahoot تتطلب لاعبين لإعادة الانضمام بعد كل | <input type="checkbox"/> معطلة |
| كاهوت! جديدة تجارب | <input type="checkbox"/> معطلة |

إعداد الأستاذة : فاطمة باسيف

تحويل هذا إلى الوصول في وقت مبكر إلى ميزات جديدة يجب تجربتها ومشاركة على وسائل التواصل الاجتماعي



٩- بعد ضبط إعدادات اللعبة واختيار طريقة اللعب سيظهر الكود.

with Game PIN:

889171

Kahoot!

15

Get ready!

0

Players

يضع الطالب رقم
الكود هنا .

Game PIN

Enter

بعد وضع الكود
يضغط الطالب هنا .

Create your own kahoot for
FREE at getkahoot.com

إعداد الأستاذة : فاطمة باسيف

Join at **kahoot.it**

with Game PIN:

889171



kahoot.it

Kahoot!



Game PIN

Enter

0

Players

Kahoot!

15

Get ready!

يضع الطالب اسم
مجموعته هنا .

Nickname

OK, go!

يضغط الطالب هنا
بعد كتابة الاسم.

Create your own kahoot for
FREE at getkahoot.com

إعداد الأستاذة : فاطمة باسيف

Join at **kahoot.it**

with Game PIN:

889171

kahoot.it

Kahoot!

Game PIN

Enter

2

Players

Kahoot!

8

Get ready!

١٠ - ستظهر المجموعات التي أدخلت الكود والاسم .

الارتقاء

السمو

PIN: 889171

You're in!

See your nickname
onscreen?

الارتقاء

إعداد الأستاذة : فاطمة باسيف

ware!

and you're out of the game.

السؤال ← ما نوع التابع في قولنا خرج المدير نفسه على الطلاب

١١ - بداية المسابقة .

12

عداد الوقت
المحدد مسبقا
للسؤال .

0
Answers

الخيارات



بل



توكيد




إعداد الأستاذة : فاطمة باسيف



نعت

شاشة الطالب فقط
تظهر له الأشكال
المصاحبة
للإجابات



Top scorers!

١١ - نتيجة المسابقة .

2

Get ready!

الارتقاء

1,585 points!

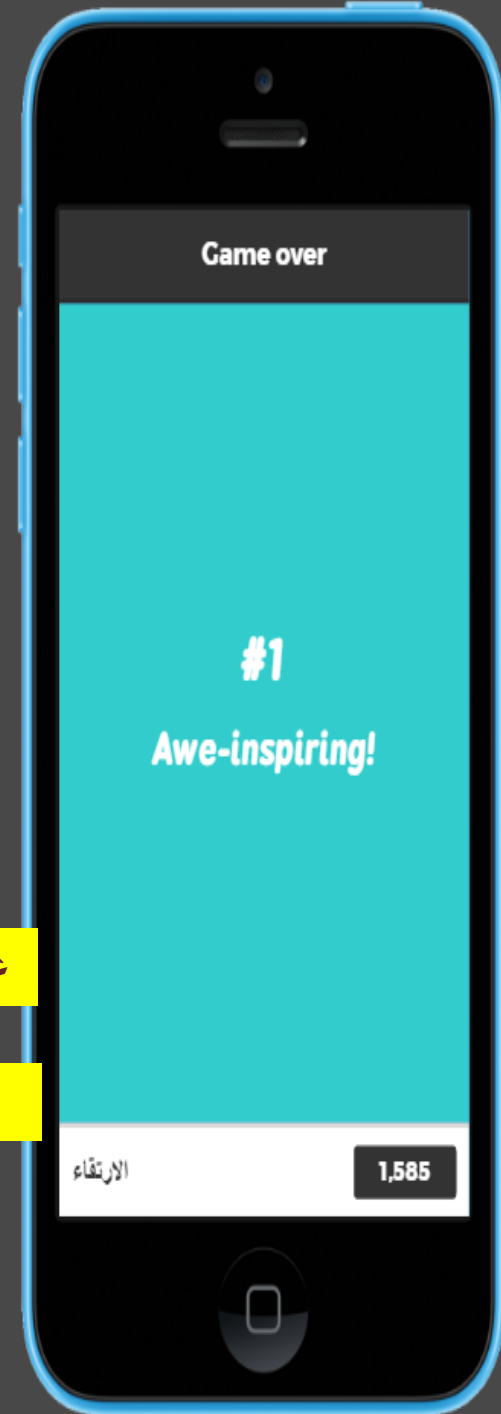
✓ 2 correct

✗ 0 incorrect

عدد الإجابات الصحيحة

عدد الإجابات الخاطئة

إعداد الأستاذة : فاطمة باسيف



Game Over

١٢ - تقييم للمسابقة

0

Responses

2

Get ready!



Rating

إعداد الأستاذة : فاطمة باسيف



Learning

Feeling

Recommend

What would you like
to do next?

Save Results



Play Again



New Game



Kahoot! Tip: Challenge your
students to beat their old scores in
Ghost Mode.

Game over

How do you rate this kahoot?



Did you learn something?



Do you recommend it?



To continue, tell us how you feel?

