

شرح تطبيق

Draw Your Game

المعهد  
الحربي


دورة لدمج المتعة بالتعليم بالتعاون مع منتدى التطبيقات التابع لشبكة المعلم



**تطبيق**

## **DRAW YOUR GAME**

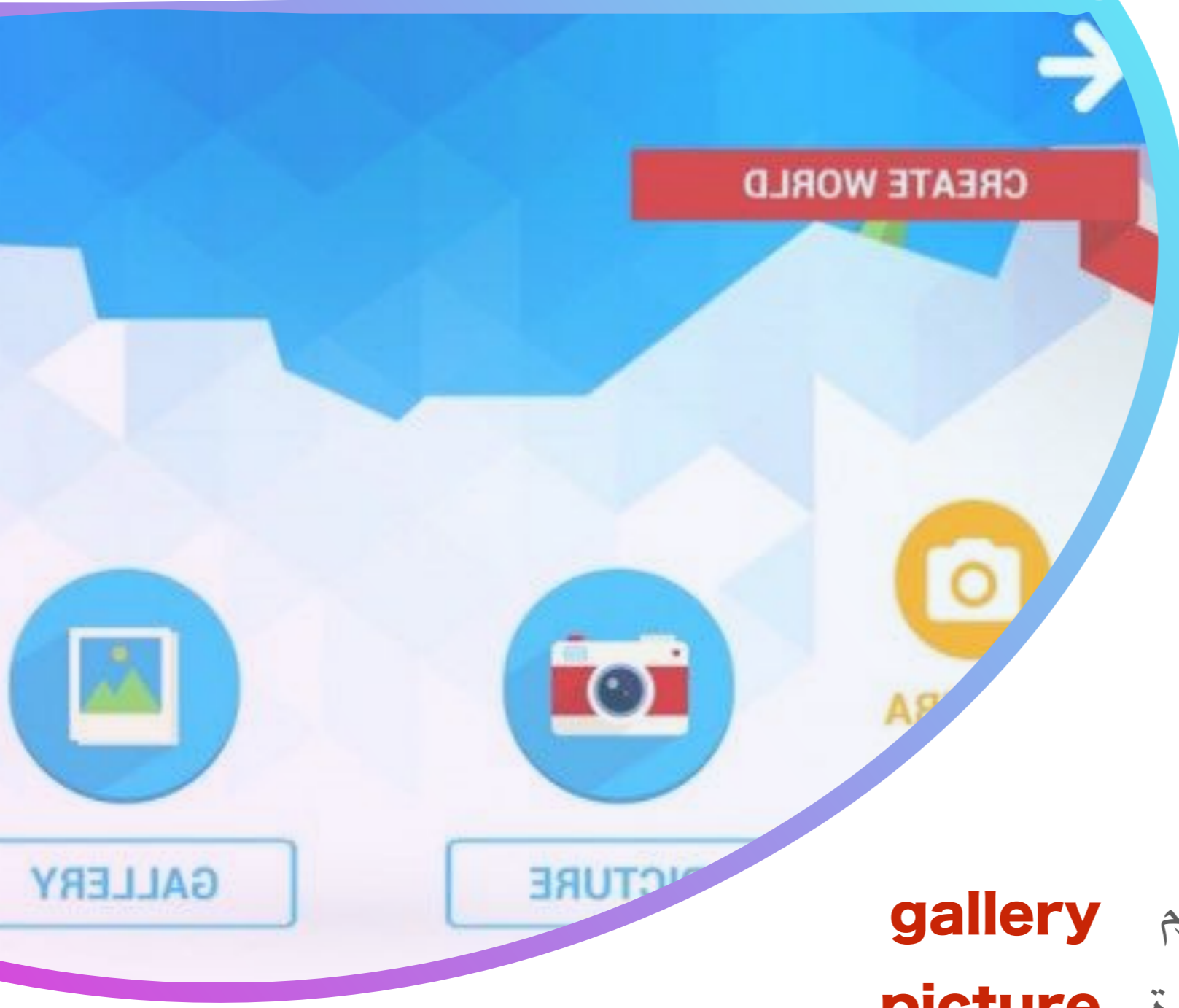
هل تمنيت في يوم ان تصنع لعبتك بنفسك ؟  
هذا التطبيق سيساعدك على ذلك و بسهولة



CREATE نختار لإنشاء لعبة

PLAY لتجربة الألعاب في اللعبة

واجهة  
البرنامج  
الرئيسية



ستظهر لنا هذه الواجهة

**gallery** اما ان تكون الصورة محفوظة بالالبوم  
**picture** او ان يتم تصويرها بعد رسمها مباشرة

ملاحظة يوجد ايضا خيار الكاميرا يؤدي نفس فكرة التصوير المباشر



00:01



مرحلة رسم سكتش اللعبة

رسم الحدود باللون الاسود

رسم العوامل المتحركة بالاخضر


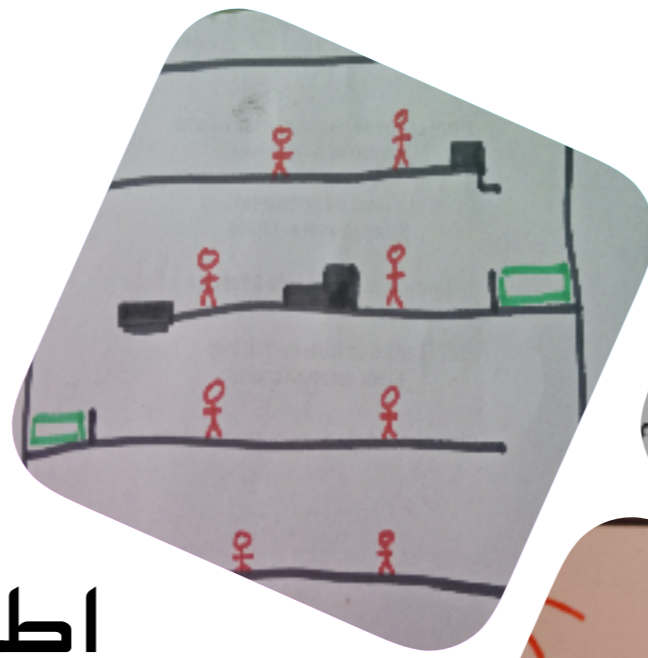
رسم الكائنات المطلوب التقاطها بالازرق

رسم المناطق و الكائنات الخطرة بالاحمر

ارسم الحدود و الاشكال  
بما يخدم الهدف  
مثلا مفهوما او مهارة  
يلتقطها اللاعب  
خلال اللعب



اطلقوا العنان لمخيلتكم  
كلما كانت الفكرة غيرة مدبرة كانت  
أند جذبا للمتلقي و المتعلم  
العنود الحربي



اللعبة يكون المطلوب من اللاعب اما ان يلتقط  
الكائنات الزرقاء او ان يصل للمخرج

ملاحظة  
مهمة




DESTROY BLUE ELEMENTS



ESCAPE





أبدأ  
اللعبة

بعد عمل المسح يتم قبول الصورة وبدء  
اللعبة بتحريك الأسهم




## فكرة

استخدام التطبيق كواجب منزلي او فقط يترك الطالب ليجربه في حصص الاحتياط حتى يكون المعلم قريب ليري النتيجة



بِحَمْدِ اللَّهِ



@abla\_alanood



@abla\_anood